

binderholz ■

積層ソリッドパネル

Laminated Solid Panel

binderholz社の積層ソリッドパネル

卓越した品質と持続可能性を兼ね備えたウッドパネル。

binderholz社が誇る積層ソリッドパネルは、木材の美しさと高い機能性を両立させたウッドパネルです。この3層構造のパネルは、多岐にわたる用途に対応し、住宅から商業施設まで、あらゆるプロジェクトで理想的な選択肢となります。



レストラン「魚 陽月」
設計 KURU CO.LTD. 撮影 SEIRYO STUDIO
同右頁右写真



特長と利点

高い安定性

3層構造により、ねじれや反りを抑え、長期間にわたる信頼性の高いパフォーマンスを提供します。

自然で美しい木目

ヨーロッパ産スプルース材を使用し、自然な木目の美しさを活かし、視覚的にも触覚的にも心地よい質感を楽しむことができます。

環境に優しい

binderholz社は持続可能な森林管理を重視しており、PEFC森林認証を取得し認証材を活用しています。

多用途に対応

間仕切り、内装扉、装飾品、什器、家具、アートインスタレーションなど、幅広い用途に対応可能です。

大きなサイズ

幅は、最大2050mm、長さは最大5000mmで、広い面積を一枚のパネルでカバーできるため、美しい仕上がりが実現します。

簡単な加工と施工

加工が容易で、現場での施工もスムーズに行え、時間とコストの削減が可能です。

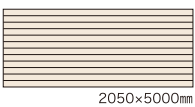
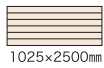




©Nacasa & Partners Inc., Koji Fujii



製品仕様

名称	スプルース積層ソリッドパネル
サイズ	2050×5000mm, 2050×1000mm, 1025×2500mm, 1025×2000mm
厚み	19, 25, 30, 35mm
樹種	ヨーロッパ・スプルース
構造	三層直交集成板
表層	表層のラミナは一枚板で幅は110~120mmです。 木裏が表になっていて、小節、埋木、ヤニ筋などが含まれます。
中層	中間層のラミナの幅はランダムです。木端は接着されておらず、中間層のラミナ間に隙間があることがあります。また、ブルーステインや抜け節があることがあります。
接着	酢酸ビニル樹脂系接着剤
留意点	環境の変化により反りが出ることや、稀にヤニが出ることもあります。また、使用している接着剤は耐水性の高い構造用接着剤ではありませんので、屋外や、屋内でも湿気がこもる場所、高温多湿の環境での使用は不向きです。
認証	PEFC森林認証
製造	Binderholz GmbH https://www.binderholz.com/

パネル厚19mm	サイズ	品番	厚
5.5mm		C00002-HS-004	19
8.0mm		C00002-HS-008	25
5.5mm		C00002-HS-011	30
		C00002-HS-014	35
パネル厚25mm	2050×5000mm		
8.2mm		C00002-HS-005	19
8.6mm		C00002-HS-009	25
8.2mm		C00002-HS-013	30
		C00002-HS-015	35
パネル厚30mm	1025×2500mm		
8.5mm		C00002-HS-021	19
13.0mm		C00002-HS-022	25
8.5mm		C00002-HS-023	30
		C00002-HS-024	35
パネル厚35mm	1025×2000mm		
12mm		C00002-HS-006	19
11mm		C00002-HS-010	25
12mm		C00002-HS-025	30
		C00002-HS-026	35
	2050×1000mm		

池上産業株式会社

〒729-0105 広島県福山市南松永町 4-2-36

Tel 084-933-8856 Fax 084-933-8857

E-mail: woodwise@ikegami.net

WEB: <https://www.woodwise.jp>



表紙
ROGOBA_Tokyo
設計：無有建築工房
写真：©Shigeo Ogawa